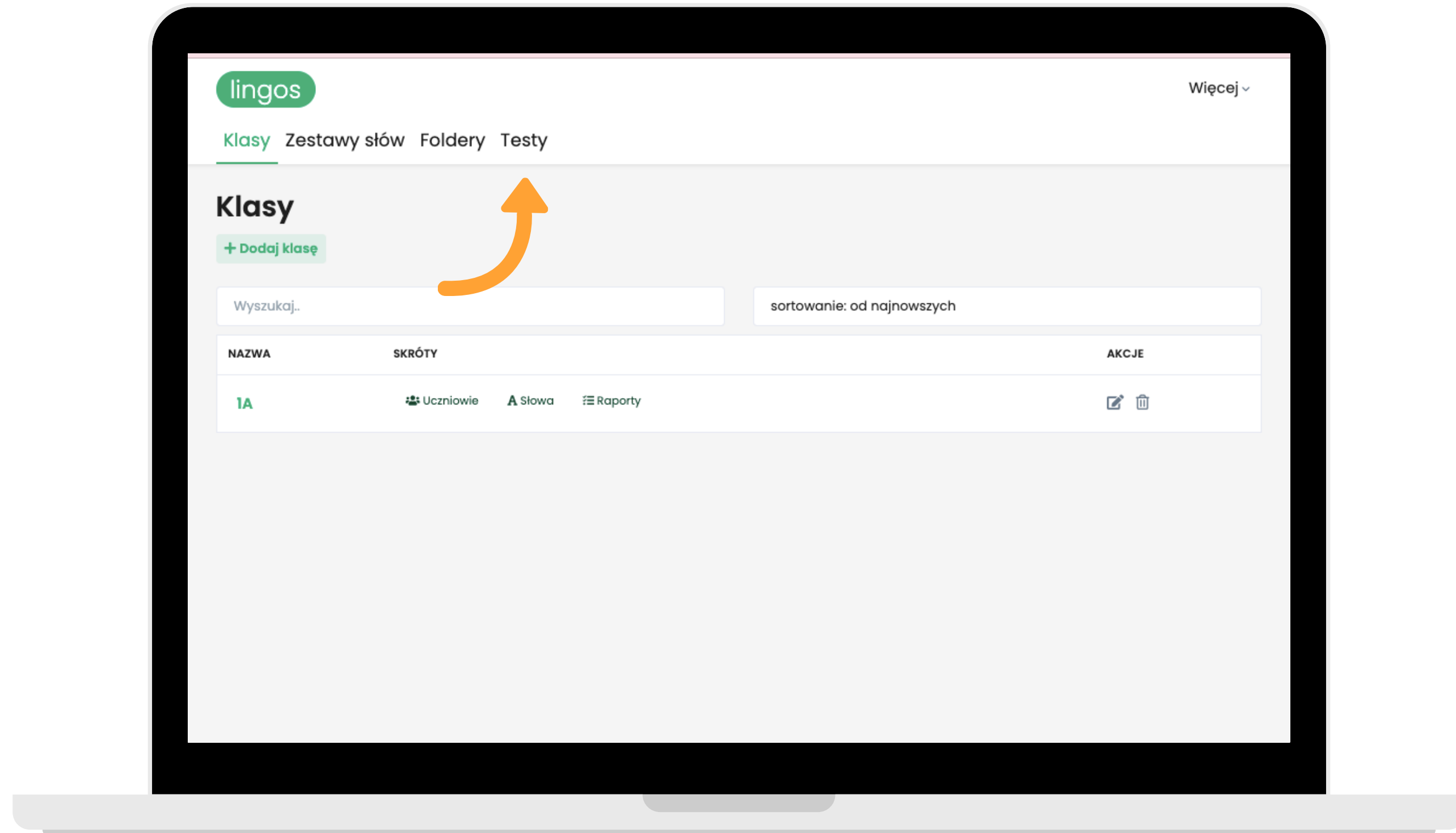


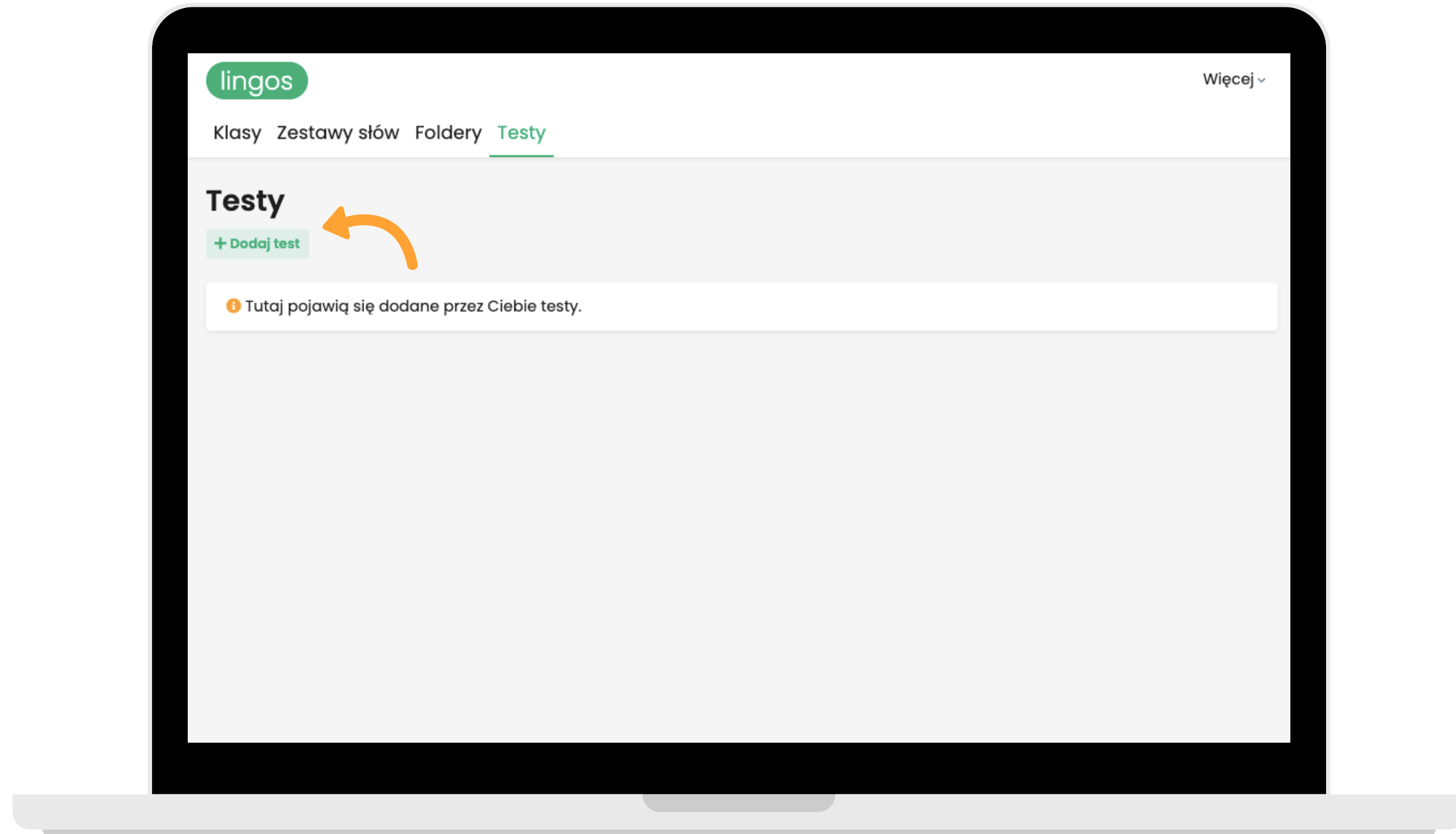
# Jak utworzyć test?

Testy to prosty i szybki sposób na przeprowadzenie sprawdzianu lub kartkówki online. Testy oszczędzają Twój cenny nauczycielski czas, bo sprawdzają się same!

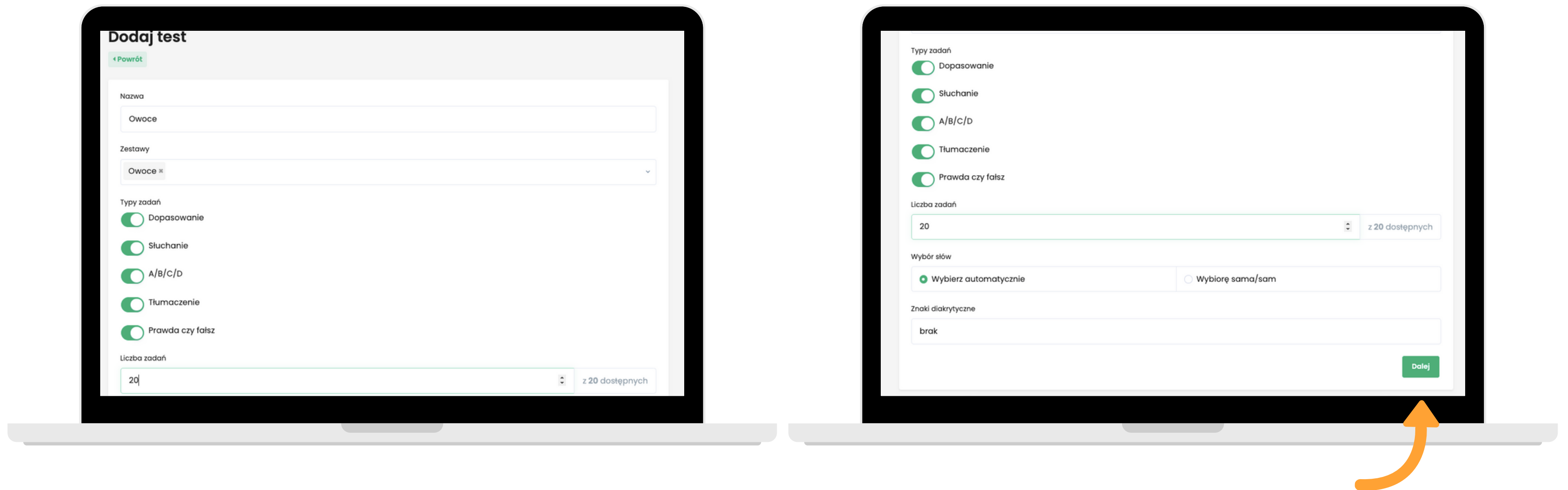




W celu wygenerowania testu, kliknij w zakładkę „Testy” na górze strony.



Kliknij "Dodaj test".



**Uzpełnij formularz i swoje preferencje, co do formy testu. Kliknij "Dalej".  
Możesz wygenerować test automatycznie lub wybrać własnoręcznie słowa.**

Pomyślnie wygenerowano sprawdzian.

[Wróć](#)[Zmień pytania](#)[Zatwierdź](#)

Wybierz poprawną odpowiedź.

1. pomarańcza

- banana
- orange
- coconut
- apple

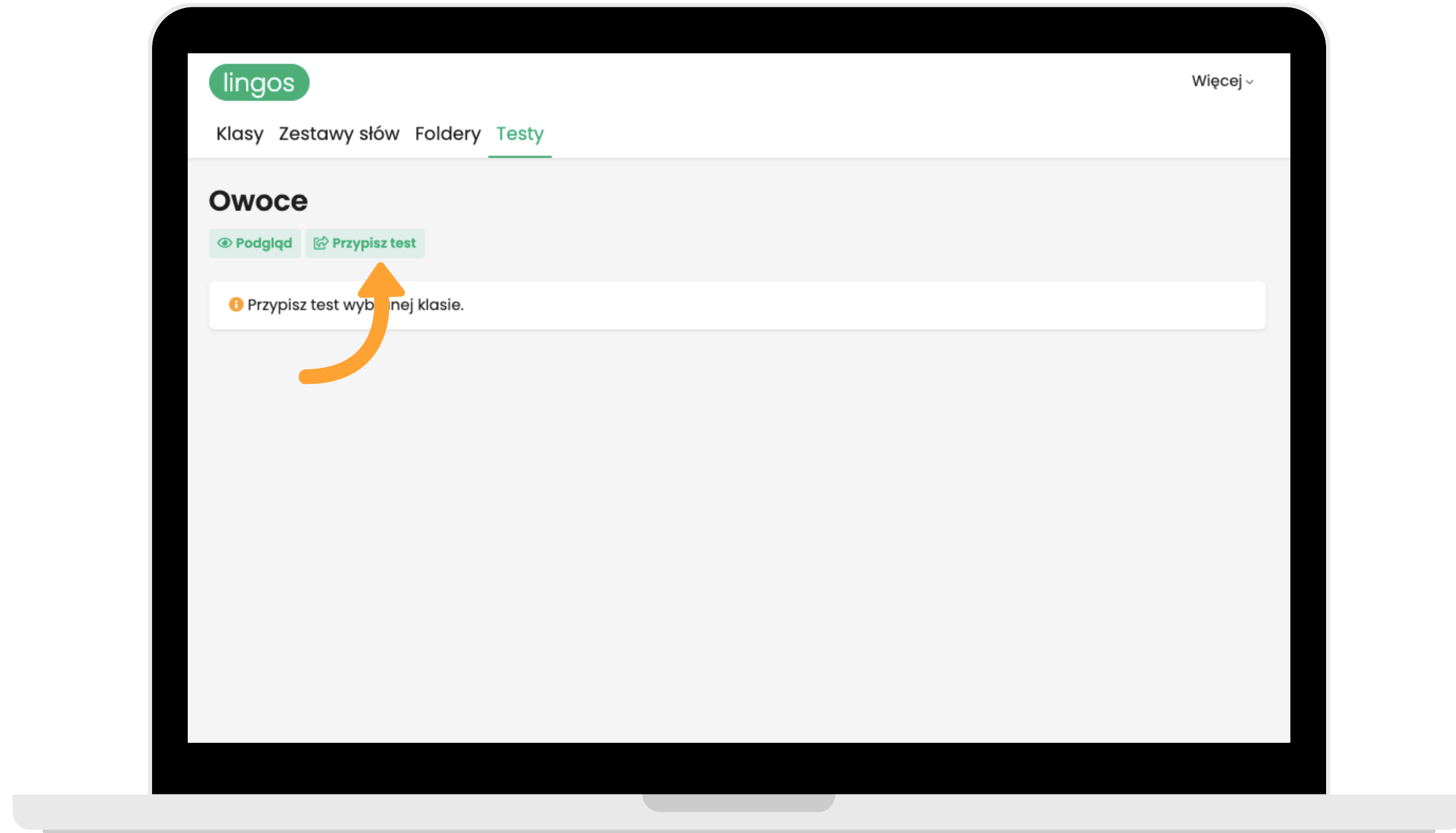
2. banan

- apple
- banana
- orange
- coconut

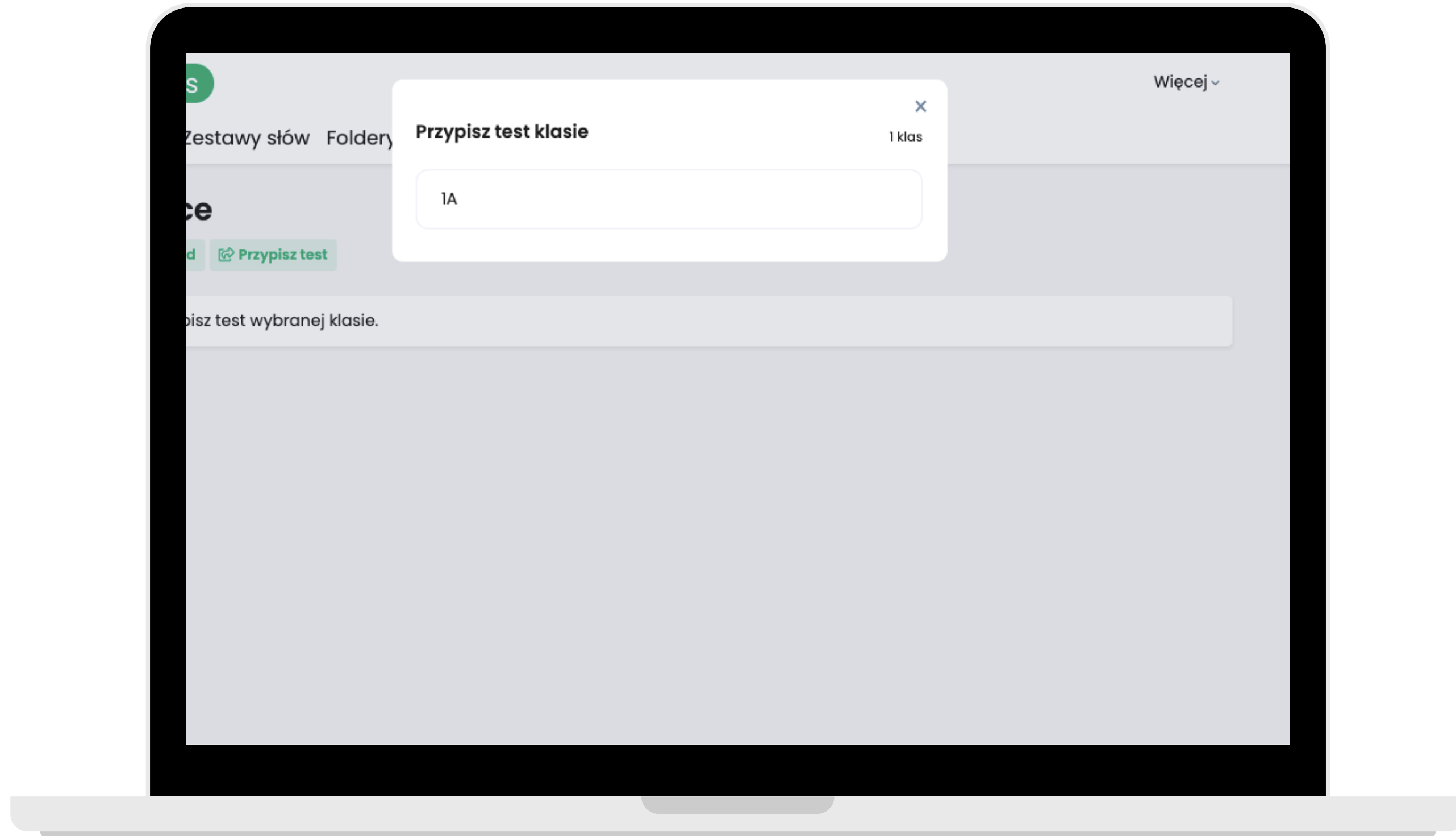
3. kokos

- banana
- apple
- orange
- coconut

Przejrzyj test. Jeśli Ci się spodoba, zatwierdź go. Jeśli chcesz go nieco zmodyfikować, kliknij w "Zmień pytania".



**Pamiętaj, że każdy test należy przypisać.  
By to zrobić, wybierz dany test i kliknij  
w "Przypisz test".**



**Wybierz daną klasę.**

lingos

Więcej ▾

Klasy Zestawy słów Foldery Testy

Przypisujesz test Owoce klasie 1A

Dodatkowe opcje:

Czas rozpoczęcia:

dd.mm.rrrr



--:--



Czas zakończenia:

dd.mm.rrrr



--:--



Potwierdź



**Ustaw czas rozpoczęcia i zakończenia testu. Kliknij "Potwierdź".**



## Owoce

[Podgląd](#) [Przypisz test](#)✔ Test przypisany klasie. ✕

## 1A

od: 12.02.2022 05:45:00  
do: 28.02.2022 03:46:00

Uczeń	Początek	Koniec	Wynik
Aleksander	-	-	- / 20 pkt <a href="#">szczegóły</a>
Monika	-	-	- / 20 pkt <a href="#">szczegóły</a>
Kamil	-	-	- / 20 pkt <a href="#">szczegóły</a>
Maciek M.	-	-	- / 20 pkt <a href="#">szczegóły</a>

**Super! Udało się! Twoi Uczniowie zobaczą test o określonej porze w swoich panelach.**

Wybierając opcję po lewej stronie, możesz zobaczyć podgląd testu.

# Nauczycielu,

masz pytanie? Chętnie pomożemy!



[info@lingos.pl](mailto:info@lingos.pl)



[LINGOS](#)

